



Chambre
de **Métiers**
et de l'**Artisanat**

PAYS DE LA LOIRE

L'artisanat dans les Pays de la Loire

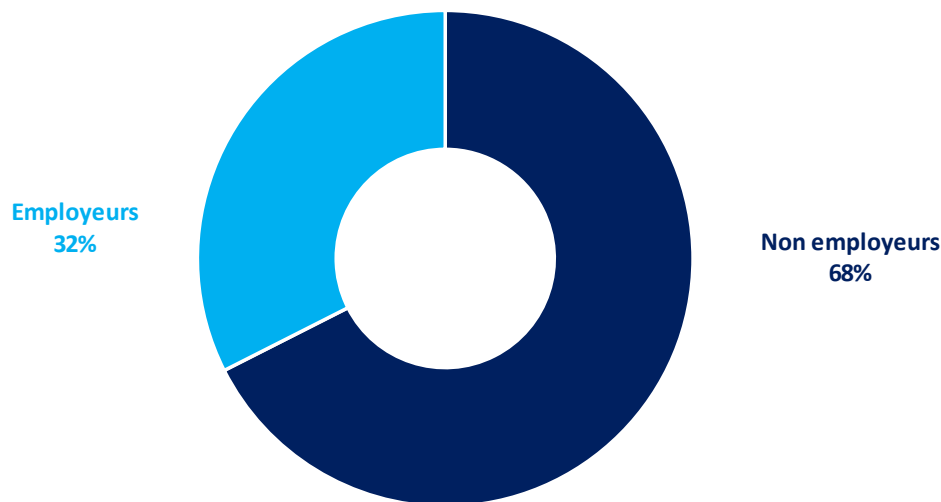
Les chiffres clés de l'emploi salarié
au 1^{er} janvier 2025



L'emploi salarié dans l'artisanat au 1^{er} janvier 2025

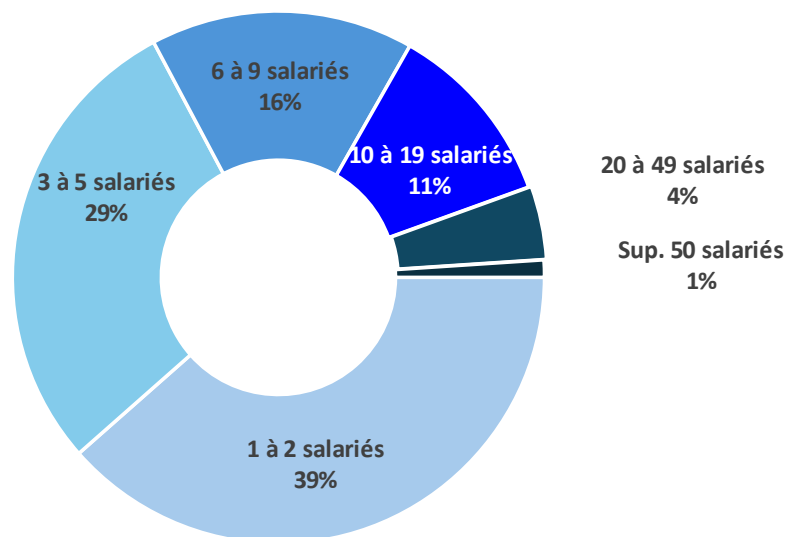
Les établissements de l'artisanat par typologie

Pays-de-la-Loire 2025



Les établissements employeurs de l'artisanat par tranche d'effectif

Pays-de-la-Loire 2025



L'artisanat des Pays de la Loire comptait 91 814 établissements au 1^{er} janvier 2025, 33% des artisans ont employé au moins un salarié dans l'année. La taille moyenne d'un établissement employeur est de 6,3 salariés, tous secteurs d'activité confondus.

Avec 187 382 salariés, l'artisanat pèse près d'un emploi sur six dans les Pays de la Loire.

En 2025, l'emploi dans l'artisanat est en progression pour la 3^{ème} année consécutive après une baisse au 1^{er} janvier 2022. Entre ces 2 périodes l'artisanat a enregistré une hausse de 18% pour 28 710 emplois de plus en 2025.

Ce regain d'emplois salariés a été largement porté par la construction et la production artisanale (55% des emplois supplémentaires depuis 2022). C'est le secteur des transports qui ferme la marche avec 205 emplois supplémentaires pour une hausse de 4,3%.

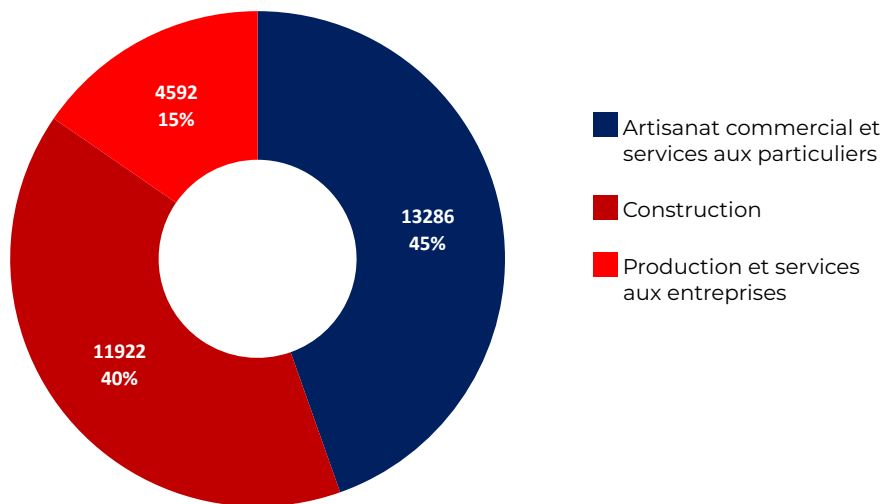
Depuis 10 ans l'artisanat a gagné 43 356 emplois salariés avec près des trois quarts d'entre eux dans les secteurs de la construction (+ 14 771), de l'alimentation (+ 9 405) et de la production artisanale (+ 8 059). Dans le même temps, le nombre d'établissements employeurs est resté relativement stable : 29 300 en 2015 pour 29 800 en 2025.



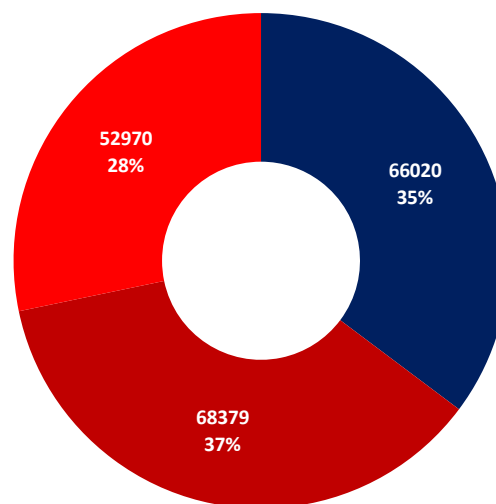


L'emploi salarié dans l'artisanat au 1^{er} janvier 2025

Établissements employeurs



Effectifs salariés



Par nature les établissements de l'artisanat sont des petites structures. Les établissements de 1 à 5 salariés sont les plus importants tant par leur nombre que par leur poids dans l'emploi artisanal. Ils représentent 68% des établissements employeurs.

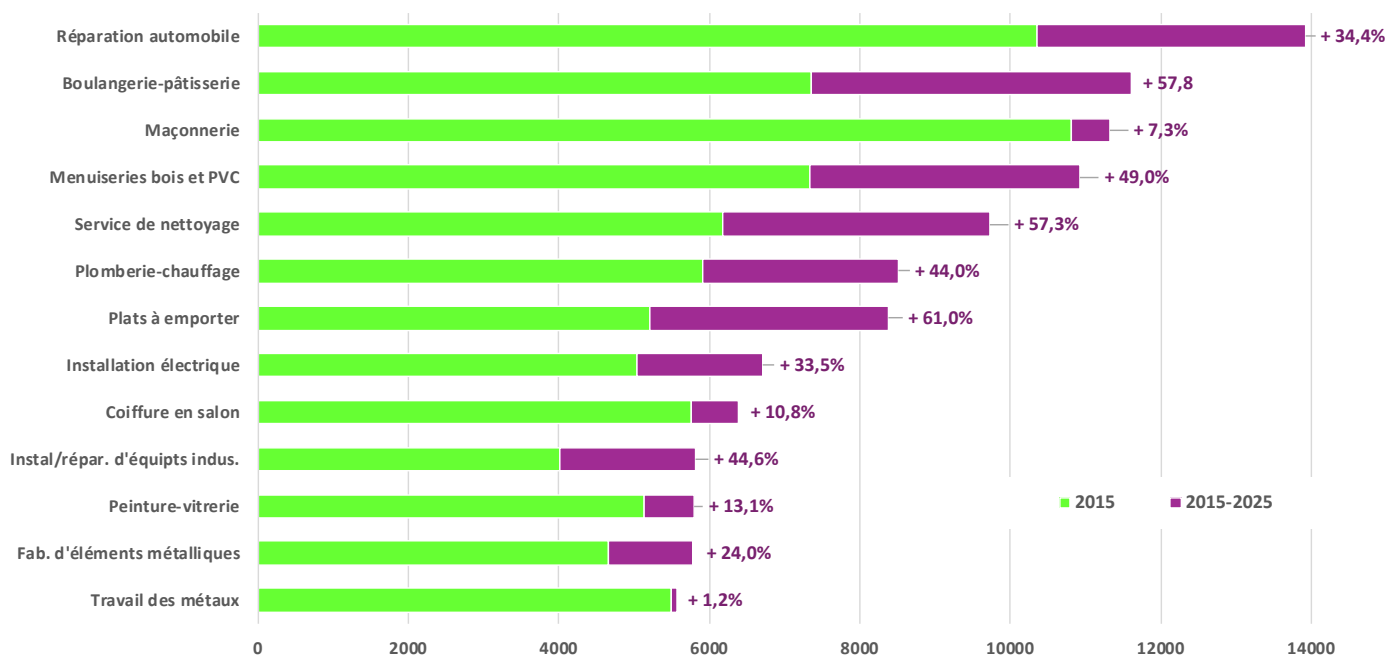
Bien que minoritaires, on compte toutefois 16% des établissements employeurs de l'artisanat qui accueillent plus de 10 salariés. Ce sont les secteurs de l'alimentation (58,2%) et de la réparation automobile et motocycles (55,4%) qui concentrent la plus forte proportion d'établissements employeurs.



Étiquettes de lignes	Secteur de l'artisanat	Effectifs salariés	Etablissements employeurs	Part établissements employeurs	Effectifs moyens
1	Alimentation	25644	4429	58,2%	5,8
2	Équipement de la personne	3385	637	12,4%	5,3
3	Équipement de la maison	5822	993	14,3%	5,9
4	Soins à la personne	8787	3097	37,0%	2,8
5	Loisirs et services divers	1816	638	14,7%	2,8
6	Transport	5266	545	23,9%	9,7
7	Automobiles et motocycles	15300	2947	55,4%	5,2
8	Construction	68379	11922	34,6%	5,7
9	Services aux entreprises	12799	1078	11,8%	11,9
10	Artisanat de production	40171	3514	43,2%	11,4



Les secteurs de l'artisanat qui emploient le plus de salariés Pays-de-la-Loire 2025



Dans la région des Pays-de-la-Loire 12 activités artisanales sur 124 concentrent près de 60% des emplois salariés.

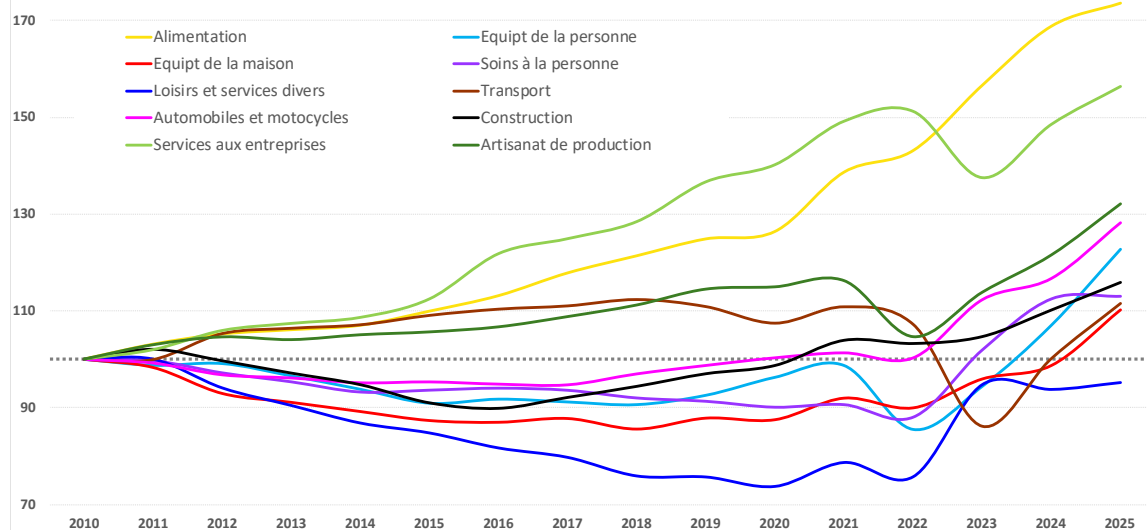
Parmi eux, la boulangerie-pâtisserie, la préparation de plats à emporter, l'entretien et nettoyage de locaux, le menuiserie bois & PVC ou encore l'installation & réparation d'équipements industriels ont enregistré de fortes augmentations au cours des 10 dernières années.



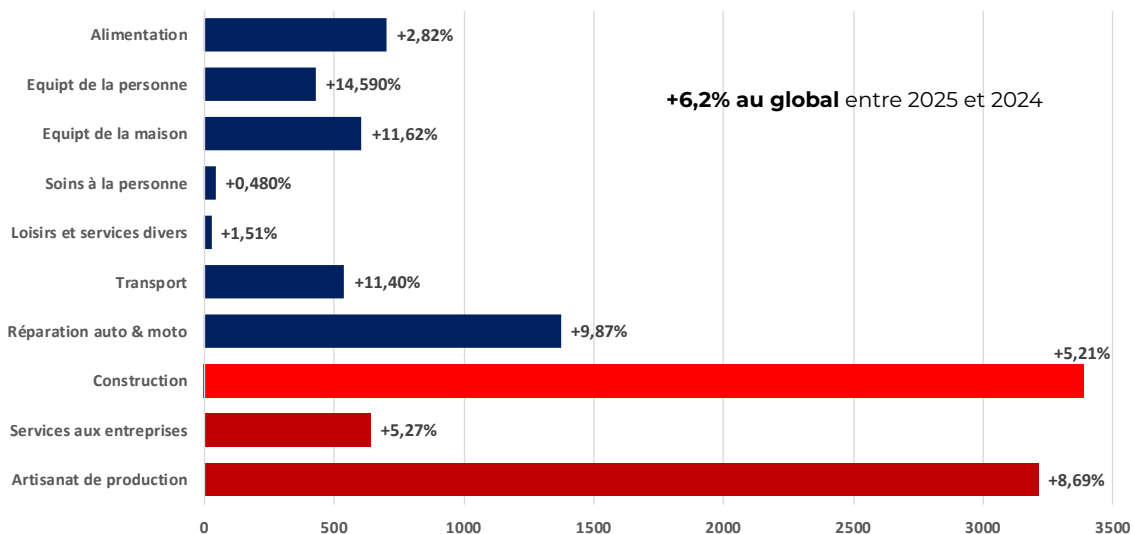


L'évolution de l'emploi salarié dans l'artisanat entre le 1^{er} janvier 2015 et 2025

Évolution de l'emploi salarié dans l'artisanat en Pays-de-la-Loire entre 2010 et 2025 en base 100 de 2010



Les gains d'emplois salariés dans l'artisanat par secteur d'activités Pays-de-la-Loire 2024-2025



Entre 2023 et 2025 tous les secteurs de l'artisanat ont connu une évolution positive du nombre des emplois salariés.

Parmi les 10 secteurs de l'artisanat, deux ont connu une évolution constante de leur effectifs salariés entre 2015 et 2025 : l'alimentation (25 644 emplois salariés au 01/01/2025) et les services aux entreprises (12 799 emplois salariés). Le premier concerne plus particulièrement les secteurs de la boulangerie-pâtisserie qui a enregistré un gain de 4 072 emplois salariés sur 10 ans, ainsi que la fabrication et la vente de plats à emporter (+ 3 172 emplois salariés).

Les gains pour les services aux entreprises sont exclusivement dus aux activités de nettoyage/entretien des bâtiments et de services aux particuliers et aux entreprises, alors que dans le même temps les activités graphiques ont perdu des emplois.





L'évolution de l'emploi salarié dans l'artisanat entre le 1^{er} janvier 2015 et 2025

Les secteurs de la production artisanale et de la réparation automobile sont également de gros contributeurs à cette dynamique sur les 10 dernières années. Pour la production artisanale les gains reposent largement sur la fabrication d'éléments métalliques et l'installation/réparation d'équipements industriels.

5 autres secteurs de l'artisanat ont connu une trajectoire de l'évolution de leur nombre d'emplois salariés assez proche, à savoir l'équipement de la personne et les soins aux personnes, ainsi que la construction, les transports et de l'équipement de la maison. Pour les 2 premiers ce sont les activités de fabrication textile (+ 54%) et surtout cuir (+75%), ainsi que les soins de beauté en salon (+56%).

Le secteur de la construction a connu une baisse d'emplois salariés engendrée par les crises successives depuis 2008 et la montée en puissance des créations au régime micro. Cependant, depuis 2023, ce secteur a connu un sursaut qui a inversé cette tendance et on a de nouveau enregistré une trajectoire à la hausse sur les 2 dernières années. Entre 2015 et 2025, ce sont les métiers de menuiserie bois/PVC (+ 49%), de la plomberie-chauffage (+ 44%), de l'installation électrique (+ 33%)

et du terrassement (+ 39%) qui ont été les plus dynamiques. Il faut également noter que le secteur des travaux d'isolation qui concentre moins d'emplois salariés, est le seul de l'artisanat du bâtiment qui a connu une progression régulière depuis les années 2010 pour une progression de + 77% entre 2015 et 2025.

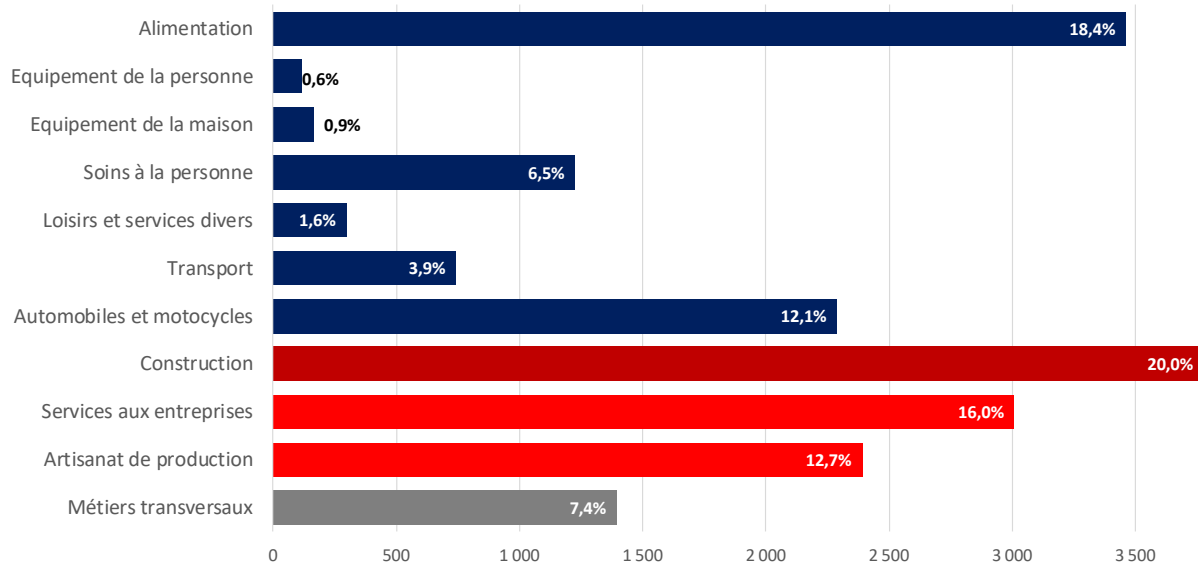
Les secteurs des transports et de l'équipement de la maison ferment la marche de ce groupe, avec une progression plus chaotique mais avec toutefois un gain d'emplois salariés sur ces 10 années.

Enfin, malgré une évolution positive depuis 2 ans qui s'est essentiellement appuyée sur les fleuristes, le secteur culture-loisirs et services divers est le seul des 10 secteurs de l'artisanat qui n'a pas retrouvé son niveau d'emplois salariés de 2010, essentiellement imputable aux activités de photographie (près d'un tiers d'emplois perdus en 15 ans).



Les offres d'emplois salarié dans l'artisanat en 2024

Nombre d'offres d'emplois déposées à France-Travail 2024



Le secteur artisanal a déposé près de 19 000 offres d'emplois auprès de France Travail au cours de l'année 2024. La construction arrive en tête du nombre des offres d'emplois avec la recherche importante en maçons (450 offres), couvreurs (300 offres), menuisiers (245), électriciens et en chauffage & climatisation (410) ou encore les peintres en bâtiment (185).

Le secteur alimentaire arrive en second poste avec la recherche de boulanger(e)s et pâtissier(e)s (975 offres), pour 940 vendeurs(euses) en commerce de détail alimentaire et plus de 700 en restauration à emporter. Les services aux entreprises sont fortement axés sur le nettoyage de locaux et de services divers (plus de 2 500 offres).

La production artisanale est très marquée par la mécanique générale et la maintenance industrielle qui constituent le quart des offres déposées. Il faut également noter que le secteur textile-cuir concentre plus de 200 offres tous métiers confondus. Pour le secteur de l'automobile, les offres sont pour plus des $\frac{3}{4}$ des mécaniciens auto (près de 1 800 offres déposées) loin devant la carrosserie-peinture (240) et le contrôle technique (180).

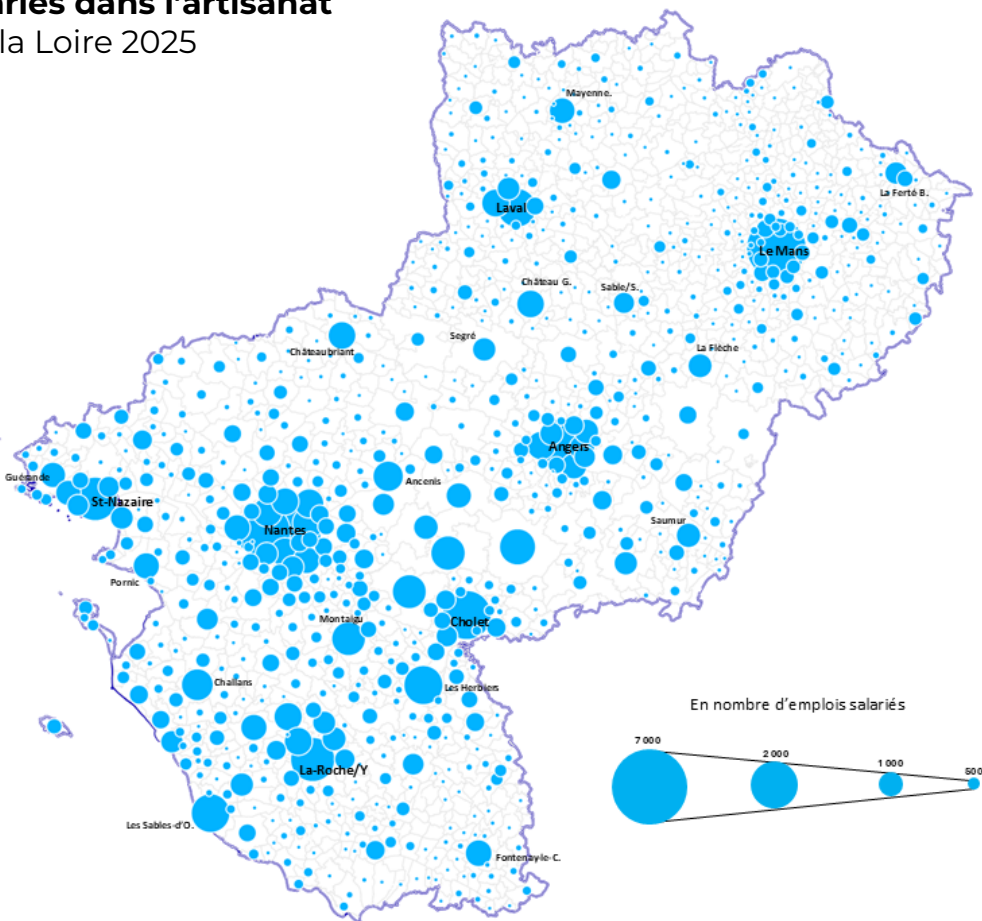
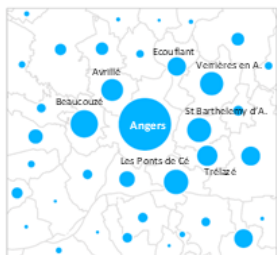
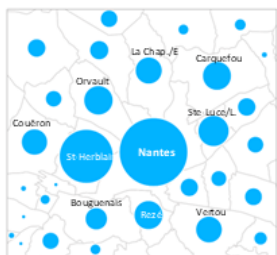
Pour les soins à la personne ce sont près d'un millier d'offres en coiffeur(euses) pour 240 esthéticiennes. Enfin, les métiers transversaux concernent tous les postes administratifs des entreprises artisanales (assistant(e)s, comptables, etc.).





L'emploi salarié dans l'artisanat par commune entre le 1^{er} janvier 2015 et 2025

Les emplois salariés dans l'artisanat Pays de la Loire 2025



Source : URSSAF et CMA Pays-de-la-Loire 2025 / Conception : observatoire de la CMA des Pays-de-la-Loire 2025

Au 1er janvier 2025, l'emploi salarié est fortement concentré dans un triangle Angers/Saint-Nazaire/Les Sables-d'Olonne, réunissant l'ouest angevin, la région de Saint-Nazaire, le sud de la Loire-Atlantique et le nord Vendée. Les autres concentrations s'organisent autour des pôles manceau et lavallois.

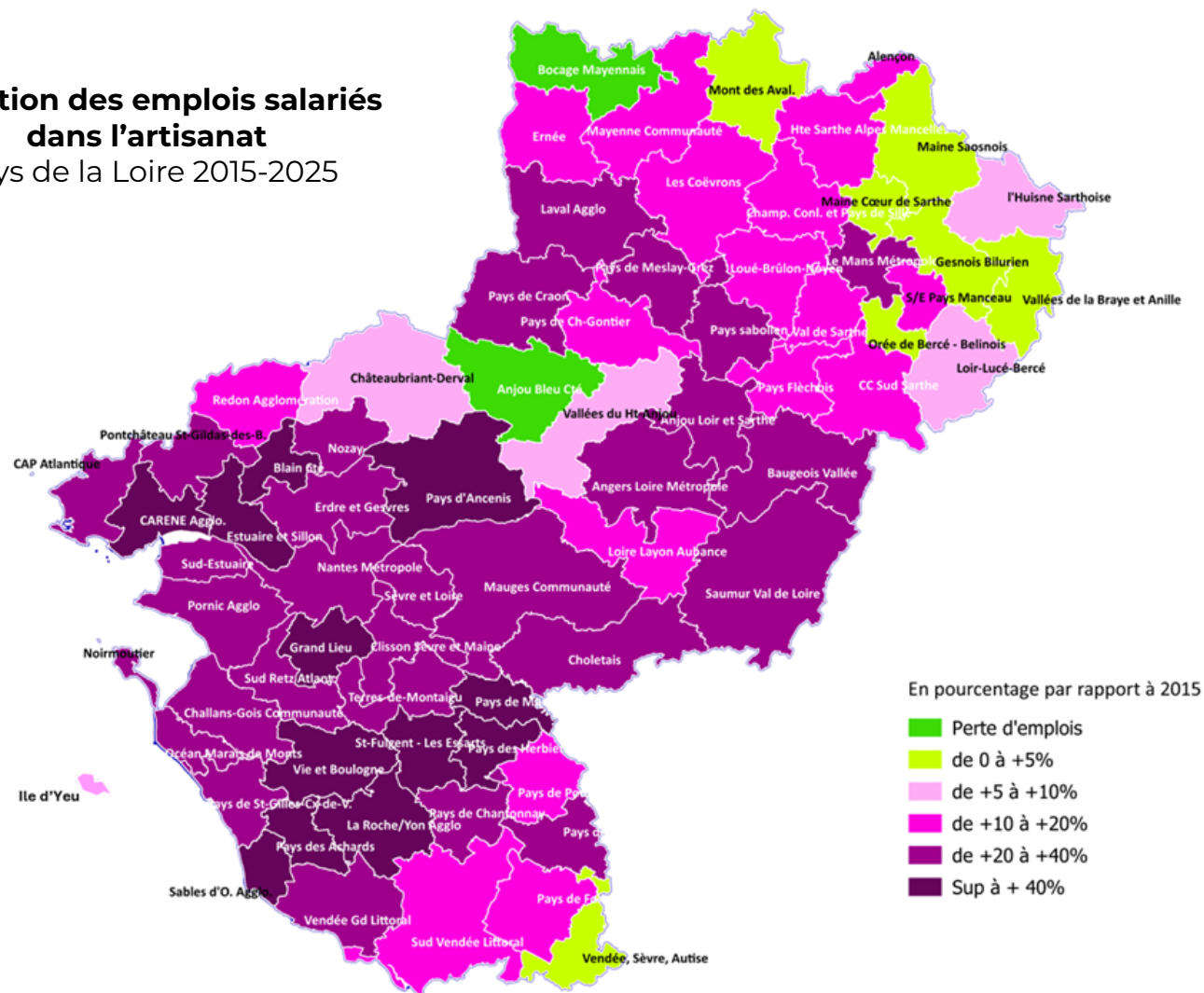
On observe globalement un équilibre entre part des établissements et des emplois sur le territoire régional excepté les territoires littoraux et fragiles qui concentrent proportionnellement plus d'établissements que d'emplois salariés (1,5 à 2 points d'écart) et inversement pour les pôles secondaires 12,8% des établissements pour 15,8% des emplois salariés



L'emploi salarié dans l'artisanat par Intercommunalité entre le 1^{er} janvier 2015 et 2025

Evolution des emplois salariés dans l'artisanat

Pays de la Loire 2015-2025



Source : URSSAF et CMA Pays-de-la-Loire 2010 et 2025 / Conception : observatoire de la CMA des Pays-de-la-Loire 2025

2 intercommunalités ont perdu des emplois salariés dans l'artisanat entre 2015 et 2025 : Anjou Bleu et le Bocage Mayennais. Par ailleurs, le pourtour Est du Mans, ainsi que le nord de la Loire-Atlantique et du Maine-et-Loire ont connu une évolution en-deçà de la dynamique régionale.

Ailleurs, le Mont des Avals (53) et Vendée Sèvre Autise (85) peinent à dépasser les 3% de gains (20% pour la médiane régionale). L'Ouest de la région confirme son rôle de moteur régional (de + 19,4% sur Cap Atlantique à + 65% aux Herbiers).

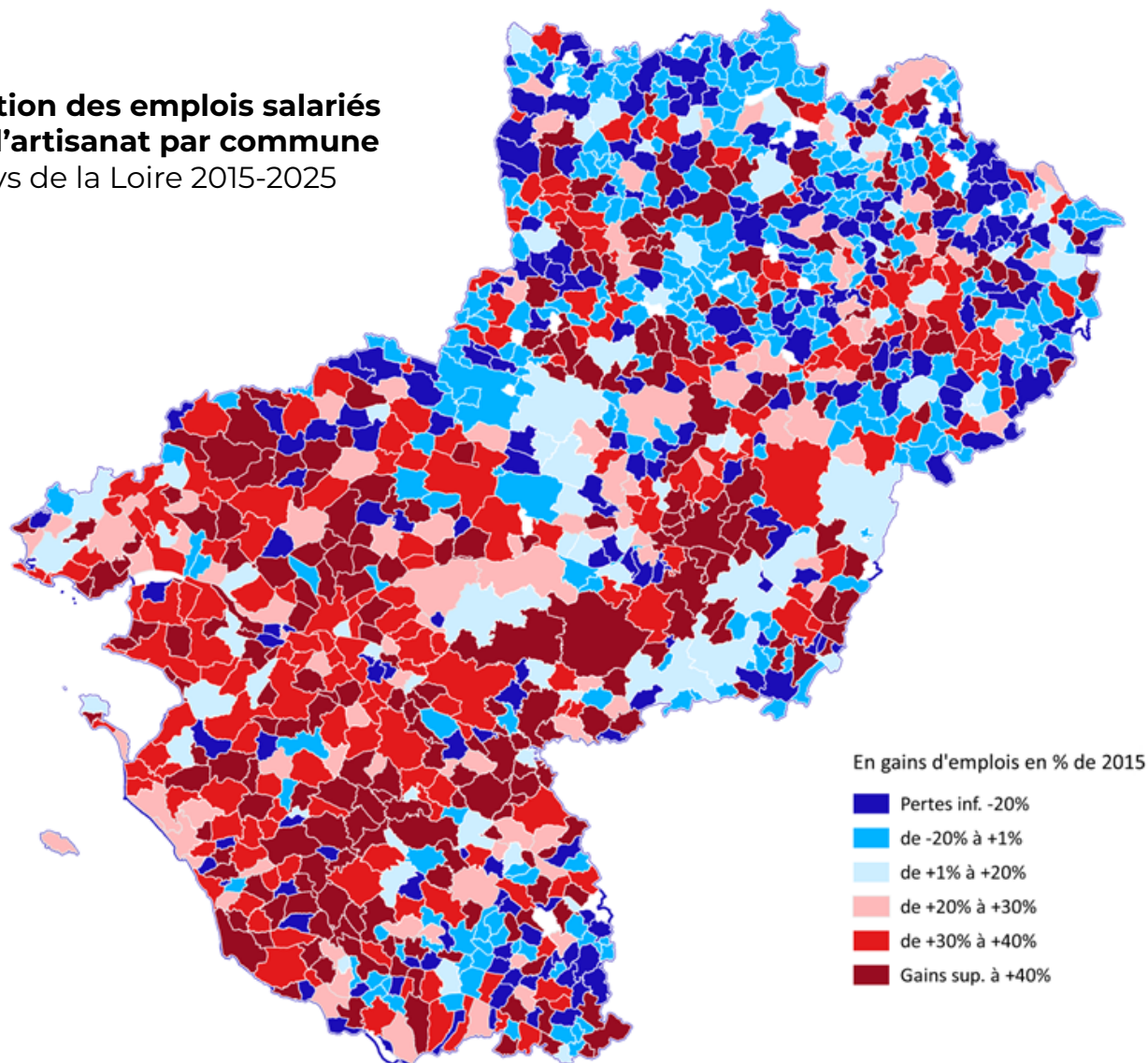




L'emploi salarié dans l'artisanat par commune entre le 1^{er} janvier 2015 et 2025

Evolution des emplois salariés dans l'artisanat par commune

Pays de la Loire 2015-2025

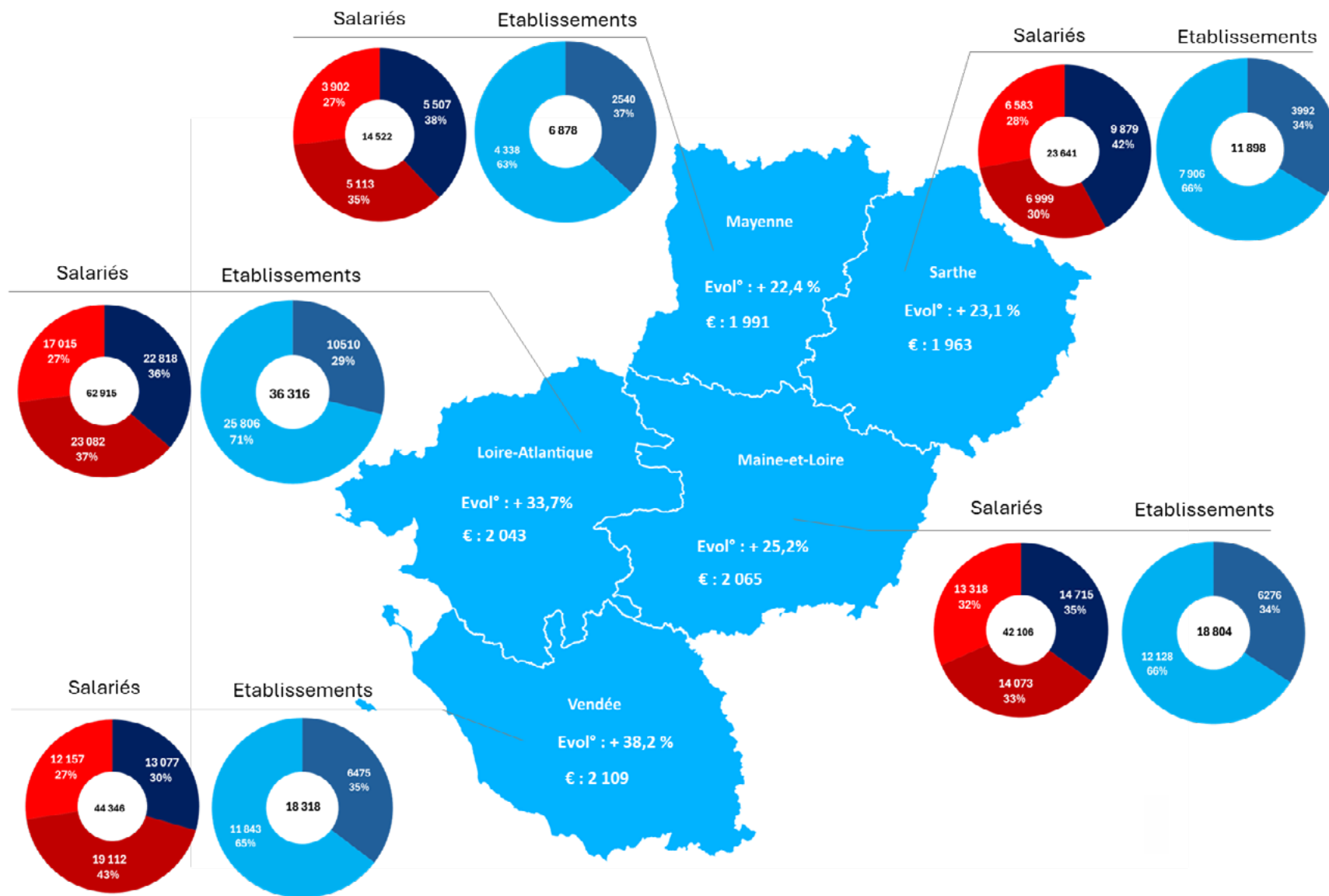


Source : URSSAF et CMA Pays-de-la-Loire 2015 et 2025 / Conception : observatoire de la CMA des Pays-de-la-Loire 2025

Une observation de l'emploi salarié par commune confirme le dynamisme homogène en Loire-Atlantique et sur le nord Vendée. On constate également un étirement de ce dynamisme le long de l'axe Nantes/Paris jusqu'au Mans et de l'axe Angers/Laval via Château-Gontier.



L'emploi salarié dans l'artisanat par département entre le 1^{er} janvier 2015 et 2025



Evol° : Evolution du nbre de salarié(e)s entre 2015 et 2025
€ : Salaire moyen mensuel y compris apprentis
■ Non employeurs
■ Employeurs
■ Artisanat commercial & services aux particuliers
■ Construction
■ Production & services aux entreprises